

SRV596GH5



Famiglia	Piano di cottura
Incasso	Tradizionale
Dimensione	90 cm
Alimentazione	Gas
Tipologia	Gas
Codice EAN	8017709110505



Estetica



Estetica	Contemporanea
Colore	Acciaio Inox
Finitura	Satinato
Materiale	Inox
Tipo inox	Satinato
Griglie	Ghisa
Tipo di regolazione comandi	Manopole
Posizione comandi	Frontale
N° manopole	6
Colore manopole	Silver
Altri colori disponibili	Avena, Terra di Francia

Programmi / Funzioni

Numero totale di zone di cottura	5
Numero zone di cottura gas	5

Opzioni

Foro da incasso	478-482x839-844 mm
-----------------	--------------------

Caratteristiche Tecniche



Anteriore sinistra - Gas - Ausiliario - 1.10 kW
 Posteriore sinistra - Gas - Rapido - 3.10 kW
 Centrale - Gas - Ultrarapido (dual) - 5.00 kW
 Posteriore destra - Gas - Semirapido - 1.70 kW
 Anteriore destra - Gas - Semirapido - 1.70 kW
 Valvolatura di sicurezza Sì

Accensione rapida sotto
manopola

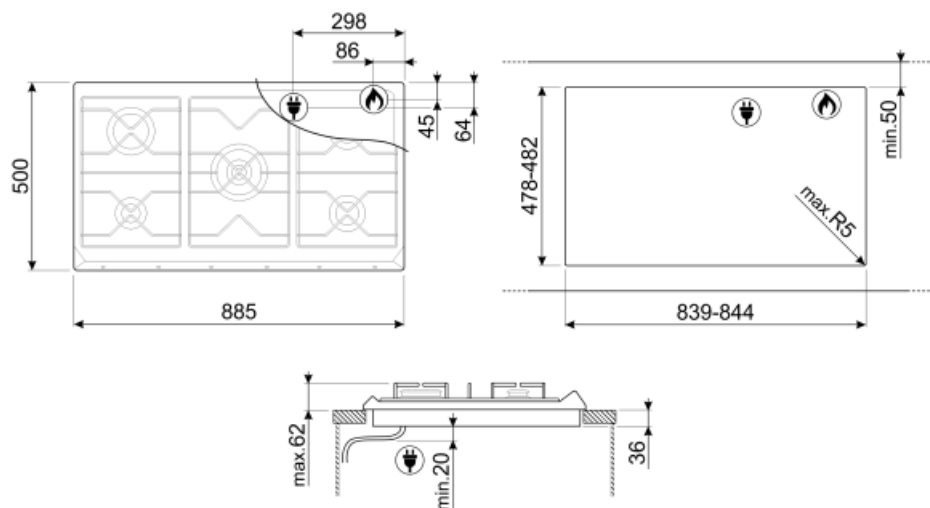
Collegamento Elettrico

Lunghezza cavo di
alimentazione 120 cm

Collegamento Gas

Tipo di gas G20 Gas naturale
 Collegamento gas Cilindrico
 Altri raccordi gas inclusi Conico

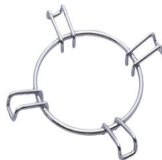
Dati nominali di
collegamento gas 12400 W
 Distanza orizzontale
raccordo connessione
gas 86 mm
 Distanza verticale
raccordo connessione
gas 45 mm



Accessori non inclusi



BB3679
Bistecchiera in ghisa



GRW
Griglia riduzione wok



6MP800P



TPK
Piastra per cottura Teppanyaki 32,5 cm,
acciaio inox



C90CNE-2
Coperchio nero per piani cottura da 90
cm con comandi frontali.



GGB90
Griglie in ghisa per piani cottura da 90
cm.




6MP700AO
Set manopole Cortina antracite/ottone




6MP700BS
Set manopole Cortina silver/silver



C90CEB/1
Coperchio bianco per piani cottura 90
cm con comandi frontali.



6MP700AX
Set manopole Cortina antracite/silver



6MPF2465X
Set manopole Selezione



6MP700PO
Set manopole Cortina panna/ottone



C90CX/1
Coperchio in vetro con cornice inox per
piani cottura da 90 cm con comandi
frontali.

Glossario simboli



Standard: modalità di installazione, che si abbina facilmente a qualsiasi tipo di cucina.



Griglie in ghisa: Queste griglie sono resistenti alle alte temperature. Solide e robuste, sono state concepite per facilitare lo spostamento e il riposizionamento delle pentole sul piano.



Bruciatore Ultrarapido: Viene definito Ultrarapido il bruciatore con una potenza di almeno 3,5 kW, che può essere a singola, doppia o a tripla corona.



Controllo con manopole